

# HIPPO TAR HØRSELSTEST






# HIPPO TESTER HØRSELEN SIN

I dag skal Hippo teste hørselen sin. Det skal han gjøre for å sjekke om ørene hører alt de skal. Ørene er viktige fordi vi bruker ørene når vi snakker og leker sammen. Bli med å se hvordan det ser ut når Hippo tester hørselen sin!

Først går Hippo inn i et rom som er helt lydtett og stille. I rommet står det et bord og en stol som er akkurat passe stort for Hippo. Hippo setter seg på stolen og er klar



Audiografen som jobber her lyser i ørene til Hippo med en liten lommelykt for å se om ørene er rene. Hippo synes at det kiler litt

Hippo får på seg hodetelefoner som settes på ørene. Hippo har hatt slike på seg før for å høre på musikk. I dag skal han høre på små lyder for å undersøke om ørene hans hører slik de skal







Hippo får to bøtter av audiografen, en tom og en med baller i. Hver gang Hippo hører en lyd i hodetelefonene skal han putte en ball i den tomme bøtta. Da viser han de som jobber her at han hører lyden. Dette synes Hippo er gøy!

Det fins to andre undersøkelser man kan gjøre for å teste hørselen. Når Hippo skal gjøre disse vil han sitte på fanget til mamma eller pappa. Alle i rommet leker stilleleken når undersøkelsen gjøres. Han får en liten propp i øret som kiler litt. Når undersøkelsen er ferdig tar de bort øreproppen




Nå er Hippo klar for...






**PREMIE!!**





VIL DU  
FARGELEGGE  
MEG?







# INFORMASJON TIL FORESATTE

## Informasjon til foresatte

Det er viktig at du forbereder barnet ditt på hørselstesten. Er barnet forberedt og samarbeider godt med de som tester hørselen, så er det større sjans for at vi får en vellykket gjennomføring.

Fortell gjerne barnet at dere skal på hørselssentralen for å sjekke hørselen. Der skal man ha på seg hodetelefoner og høre på lyder. Dette kan det være lurt å øve på hjemme. Da kan man sette hodetelefoner på barnet og spille av en lyd fra telefonen. Når de hører lyd kan de gi en leke. Alt handler om at de skal gi en respons når de hører en lyd.

Vi tester også bevegelsen til trommehinnen. Da bruker vi noe som heter et tympanometer. Da får barnet en liten propp i øret som sender litt luft i øret til barnet. Dette er en rask test og vil ikke gjøre vondt. Det eneste de kanskje vil kjenne er litt dottfornemmelse i øret.

TEOAE er en automatisk test som måler funksjonen av de ytre hårcellene i sneglehuset/det indre øret. Dette er en svært sensitiv test og krever at alle er helt stille og rolige. Denne testen kan gi oss en indikasjon på om det er et hørselstap eller ikke.

Helsepersonell som møter barnet ditt på sykehuset ønsker å skape en god relasjon til barnet. For å få til dette er det viktig at du som forelder snakker om og møter helsepersonellet med en positiv holdning. Hvis du møter helsepersonellet med en negativ holdning, kan barnet bli påvirket av dette og relasjonsbyggingen kan bli vanskeligere.

Dersom testen ikke blir vellykket kan det være bedre å utsette det hele og heller gi det et nytt forsøk litt senere. Det er fint om personalet får vite hvis barnet ditt har hatt vanskelige opplevelser i forbindelse med sykehus eller å bli testet tidligere eller gruer seg. Sammen finner vi en god løsning for ditt barn.





**Vi sees!**

