


HIPPO TAR ØYEUNDERSØKELSE



NORDLANDSSYKEHUSET
NORDLÁNDÁ SKIPPIJVÍESSO



I dag skal Hippo undersøke øynene sine. Det skal han gjøre for å finne ut om øynene ser alt de skal. Det er mange ulike øyeundersøkelser man kan gjøre, og Hippo viser deg gjerne alle sammen. Bli med å se hvordan det ser ut når Hippo tar øyeundersøkelse!



SYNSTEST

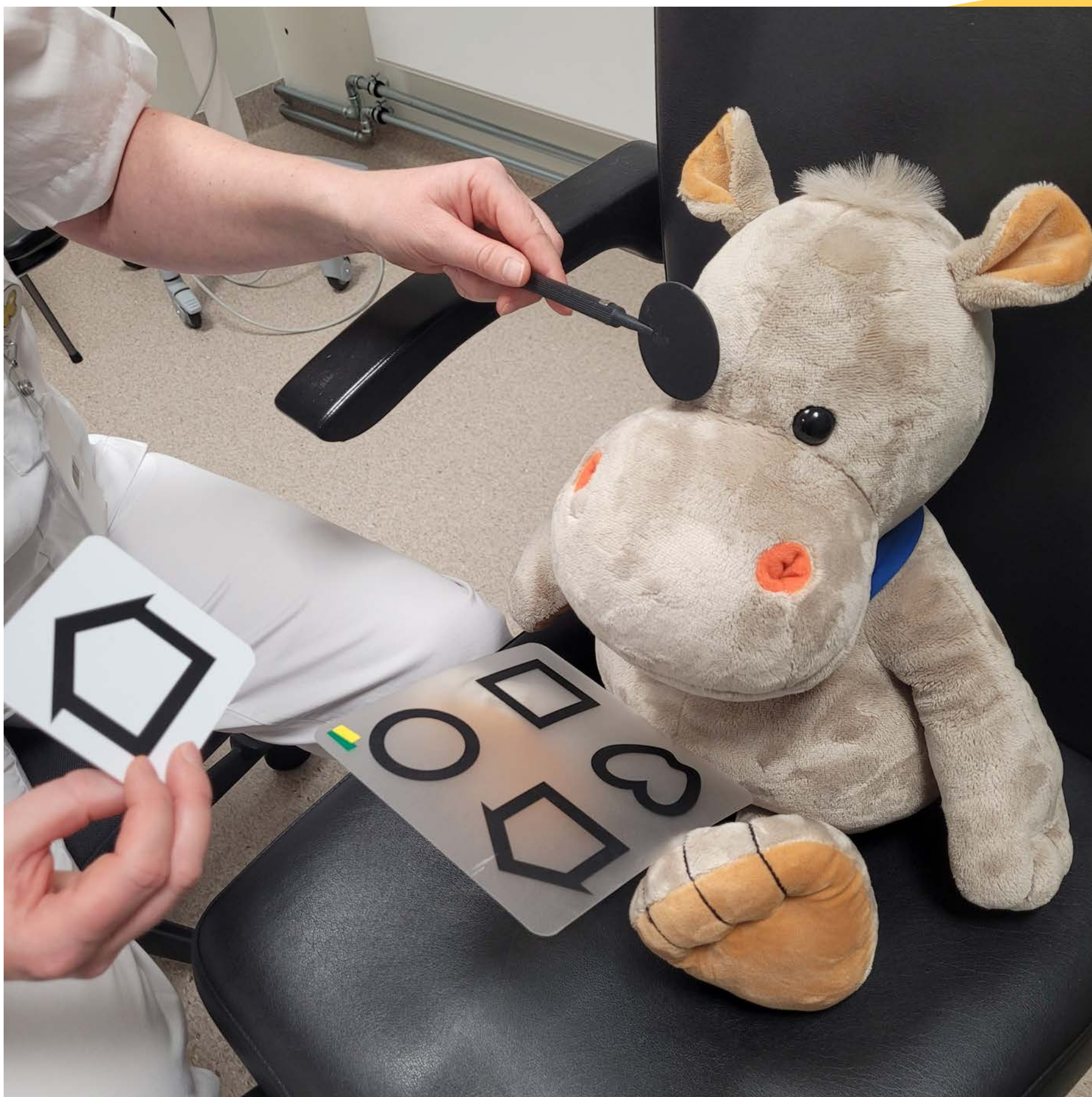
Først gjør Hippo en synstest.

Da sjekkes ett øye av gangen.

Derfor får Hippo en lapp foran det ene øyet.

Hippo ser litt ut som en sjørøver.

Hiv og hoy!



Legen/ortoptisten viser frem figurer på en tavle eller et kort. Da kan Hippo fortelle eller peke på hvilke figurer han ser.

SKJELING



Her undersøkes det hvordan Hippo bruker øynene sine og om han skjeler.


Det holdes et lite plastdeksel foran det ene øyet, og legen/ortoptisten bruker mange gøyete ting man kan se på med det andre øyet.

ØYEDRÅPER

Noen undersøkelser krever at man får øyedråper for å få sjekket øynene ordentlig. Hippo sitter på mammas fang og kan velge om han vil se opp i taket eller på en leke.

Sykepleieren hjelper Hippo med å holde litt på øyelokket når hun drypper.

Etterpå tørker hun litt under øyet. Øyedråpene kan være litt ubehagelig med en gang, men det går fort over.



LEKING PÅ VENTEROMMET

Øyedråpene trenger litt tid for å virke, så nå kan Hippo leke i lekekroken mens han venter. Jippi!

Når øyedråpene har virket godt får Hippo store pupiller.

Dette gjør at legen kan kikke inn i øyet og finne riktig brillestyrke.

Fordi pupillene er blitt store av øyedråpene ser Hippo litt tåkete.



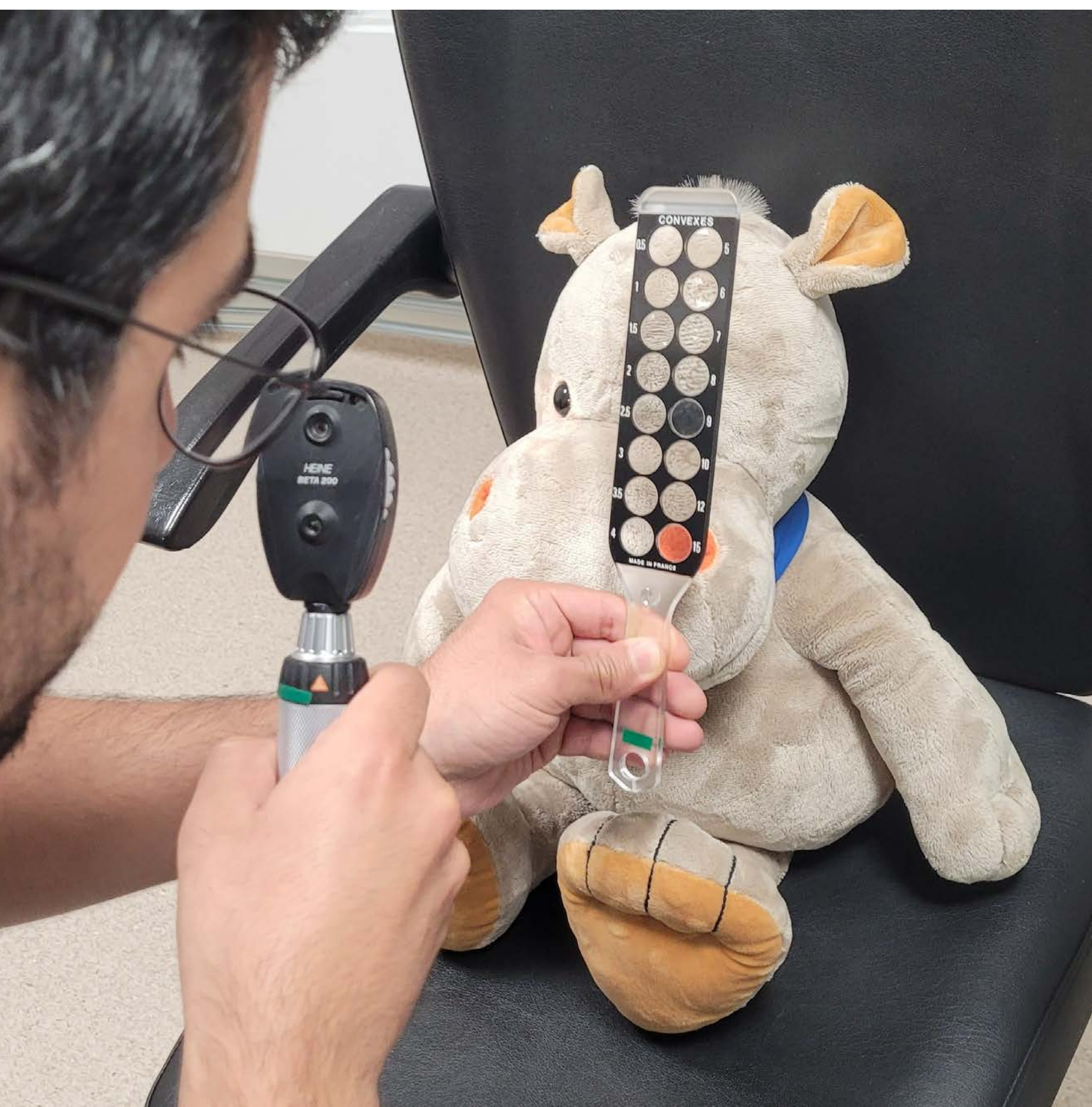

For å sjekke om Hippo trenger briller får han se inn i ett apparat som viser et bilde. Da er det viktig at Hippo klarer å sitte stille og bare kikke på bildet i maskinen.

Ser du hva det er bilde av?



KONTROLL AV BRILLESTYRKE

Hippo har fått noen litt rare briller å se med. Det brukes en lykt som lyser inn i øyet til Hippo. Samtidig holdes det forskjellige glass foran øyet til Hippo mens legen/ortoptisten kikker inn i øyet.



Man kan også sjekke om Hippo trenger briller ved å bruke noen staver med forskjellige glass. Disse holdes foran øyet, samtidig som det lyses i øyet.

Flere ganger mens Hippo var på øyeundersøkelse ble lyset skrudd av. De sa ifra til Hippo før det ble mørkt, og mamma/pappa var der hele tiden.

HOS LEGEN

Øyelegen kikker inn i Hippos øye med en lampe for å se om øyet har det bra. Lampen kommer ikke inn på øyet.

Legen snakker også med mamma/pappa om Hippo, siden de kjenner han så godt og vet hvordan Hippo har det.





Når legen kikker inn i øyet holdes det også ett forstørrelsesglass foran øyet til Hippo. Legen har på seg en stor pannelampe med lys på hodet. Nå kan legen lyse inn i øyet for å se om Hippo sitt øye har det bra.






Nå er Hippo ferdig med å undersøke øynene sine. Da er det tid for...

...PREMIE

KAN DU FARGELEGGGE?





Til de voksne:

Det er viktig at barn og unge som skal til øyeundersøkelse er godt forberedt, og at man som forelder/foresatt snakker med barnet om undersøkelsen.

Øyeundersøkelse av barn krever at barnet samarbeider om noen av testene.

Det er derfor anbefalt å forklare på forhånd hva som skal skje, og se på bilder av utstyr som brukes.

Husk å ta med det barnet bruker av briller eller linser til timen.

