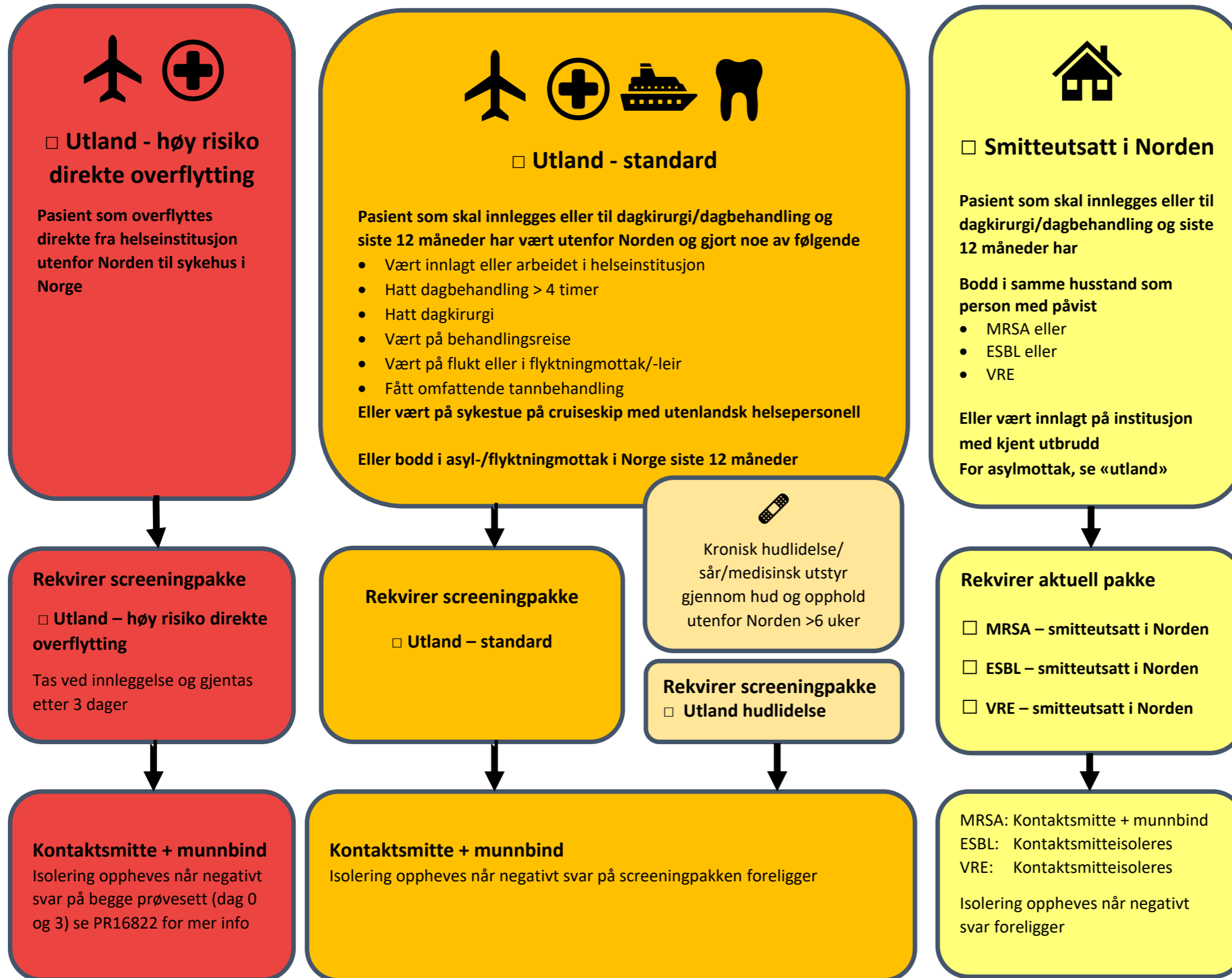


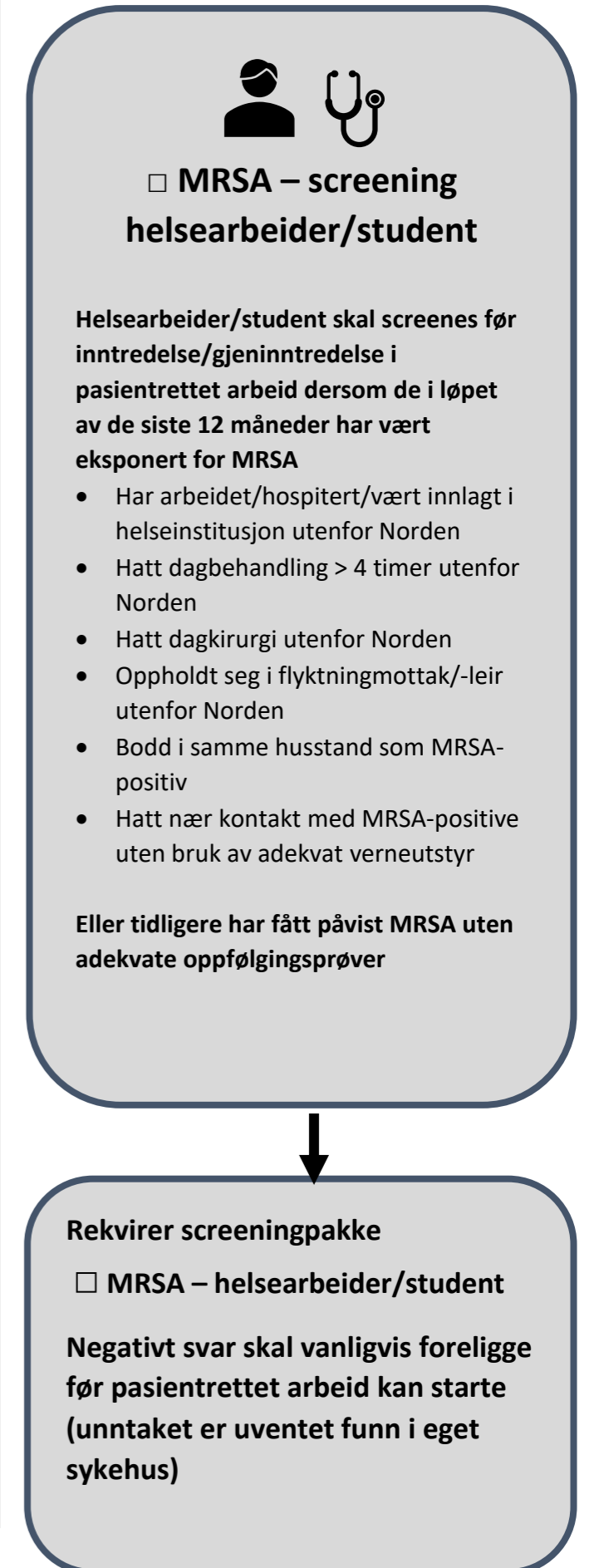
Screeningpakker for resistente mikrober

Pasient

NB! Pasienter som skal til poliklinikk og røntgen: Ingen screening, basale smittevernrutiner




Helsearbeider/student



Kjent smitte med MRSA: Ved negative prøver må det sjekkes at oppfølgingsprøver er utført etter retningslinje før avisolering (se PR16822).
Kjent ESBL eller VRE: Kronisk bærer.

Ved bestilling av screeningpakker for resistente mikrober tas prøver fra følgende lokalisasjoner.

Etiketter skrives automatisk ved bestilling av pakker i DIPS. Dersom sår/kateterurin/dren ikke er aktuelt hakes disse prøver bort.

Prøvetaking Screeningpakke	Obligatoriske prøver: Amies (tidl. kalt Stuart) fra disse lokalisasjoner <small>(Drypp en dråpe sterilt NaCl på penselen dersom overflaten som skal prøvetas er tørr)</small>					Dersom pasienten har sår/dren/kateter: Amies / sterilt glass		Laboratoriet undersøker for nedenstående mikrober i aktuelle screeningpakker
	Nese-vinger	Hals	Perineum	Rektum (synlig feces)	Begge lysker og aksiller ^a	Eventuelle sår ^b	Eventuelle dren/kateter ^b	For mer informasjon om prøvetaking, se Laboratoriehåndbok NLSH
Utland - høy risiko								MRSA, ESBL-produserende enterobacterales, VRE, Candida auris, Karbapenemaseproduserende acinetobacter baumannii
Utland - Standard								MRSA, ESBL produserende enterobacterales, VRE
Utland hudlidelse								MRSA
MRSA - smitteutsatt i Norden								MRSA
ESBL - smitteutsatt i Norden								ESBL-produserende enterobacterales
VRE - smitteutsatt i Norden								VRE
MRSA – helsearbeider/student							Sjeldent aktuelt, må rekvireres ekstra.	MRSA

^aSamme prøvepinne til alle lokalisasjoner

^bEn prøvepinne per sår. Ved flere sår eller flere dren, send prøve for hver lokalisasjon.